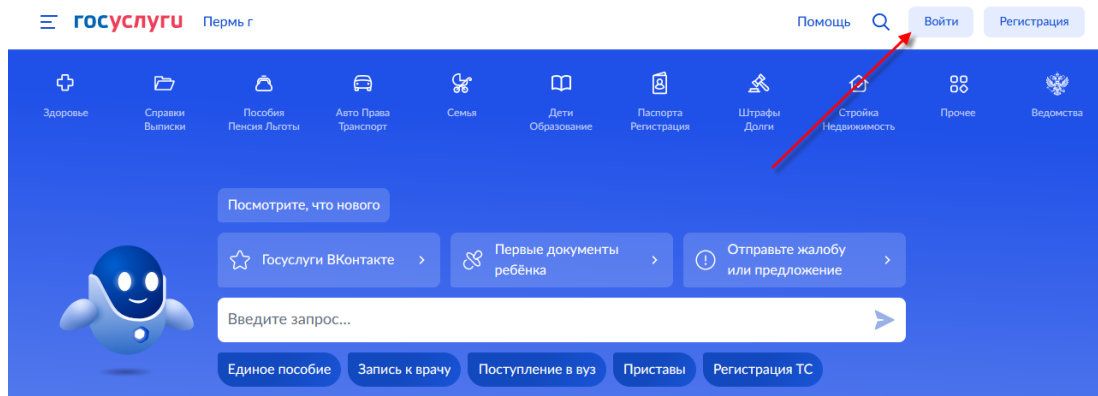
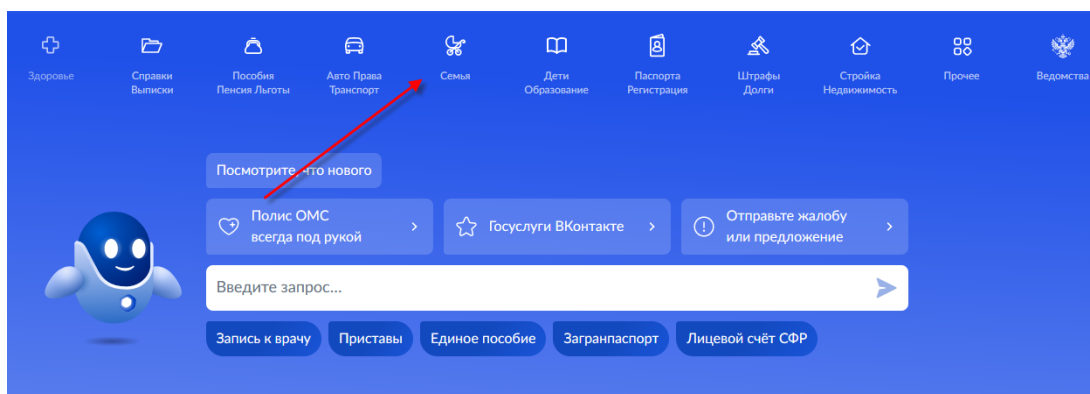


Инструкция по заполнению заявления на распоряжение средствами материнского (семейного) капитала на получение ежемесячной выплаты в связи с рождением (усыновлением) ребенка до достижения им возраста трех лет в личном кабинете на www.gosuslugi.ru

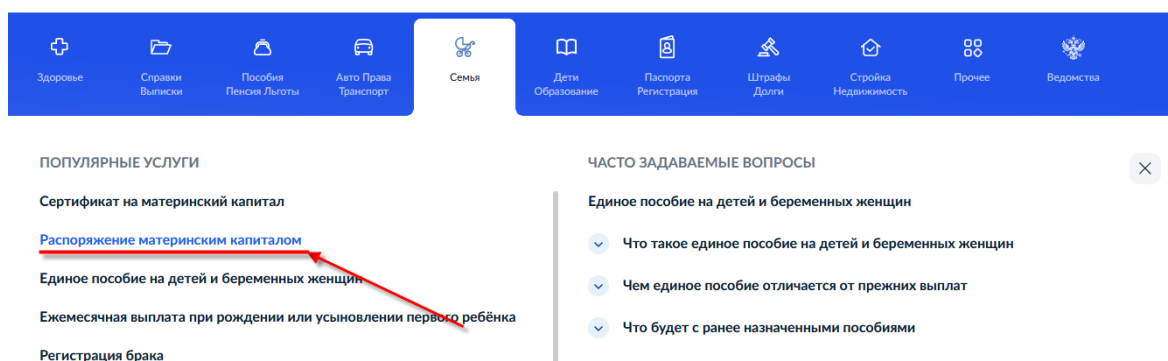
1. Войти на www.gosuslugi.ru и авторизоваться используя учетную запись ЕСИА. Тип учетной записи должен быть «Подтвержденная».



2. После успешной авторизации (входа) выбрать «Семья»:



3. В перечне «Популярные услуги» выбрать «Распоряжение материнским капиталом».



4. После ознакомления с направлениями распоряжения средствами материнского (семейного) капитала нажать «Начать».

Распоряжение материнским капиталом

Материнский капитал можно использовать на:

- улучшение жилищных условий
- образование детей
- ежемесячную выплату на ребёнка до трёх лет семьям с низким доходом
- накопительную пенсию мамы
- товары и услуги для адаптации детей-инвалидов

[Узнать подробнее](#)

Ответьте на несколько вопросов и узнайте, что делать дальше

[Начать](#)

5. Выбрать «Ежемесячную выплату».

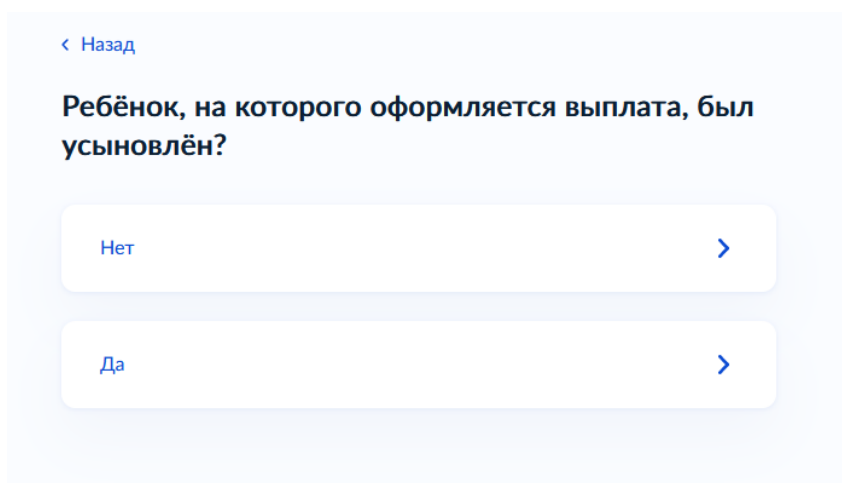
На что вы хотите использовать материнский капитал?

В зависимости от цели это можно сделать сразу после рождения ребёнка или после его трёхлетия

[Узнать подробнее](#)

- Жильё >
- Образование ребёнка >
- Ежемесячную выплату >**
- Накопительную пенсию >
- Товары или услуги для ребёнка-инвалида >

6. Выбрать один из вариантов ответа на вопрос «Ребёнок, на которого оформляется выплата, был усыновлён?».



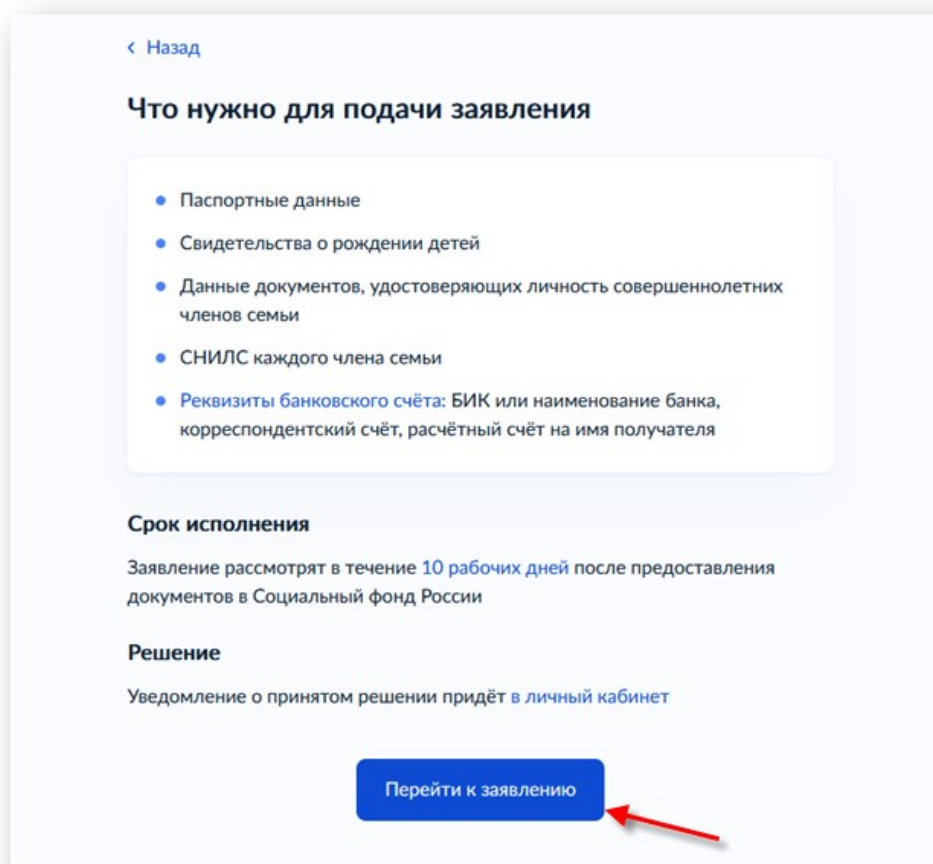
< Назад

Ребёнок, на которого оформляется выплата, был усыновлён?

Нет >

Да >

7. Подготовить требуемые документы и нажать на кнопку «Перейти к заявлению».



< Назад

Что нужно для подачи заявления

- Паспортные данные
- Свидетельства о рождении детей
- Данные документов, удостоверяющих личность совершеннолетних членов семьи
- СНИЛС каждого члена семьи
- Реквизиты банковского счёта: БИК или наименование банка, корреспондентский счёт, расчётный счёт на имя получателя

Срок исполнения

Заявление рассмотрят в течение **10 рабочих дней** после предоставления документов в Социальный фонд России

Решение

Уведомление о принятом решении придёт в личный кабинет

Перейти к заявлению

8. Заполнить «Способ обращения»(1),«Данные заявителя»(2),«Сведения о документе, удостоверяющем личность заявителя»(3),«Сведения о ребенке, в связи с рождением (усыновлением) которого возникло право»(4),«Сведения об адресе места жительства заявителя» (5). Часть личных данных будет заполнена автоматически(в случае, если они заполнены в личном кабинете заявителя на ЕПГУ).

1 Способ обращения

Обращение

лично

законный представитель несовершеннолетнего или недееспособного лица

Заявление о распоряжении средствами (частью средств) материнского (семейного) капитала на получение ежемесячной выплаты до достижения ребенком возраста трех лет рассматривается территориальным органом Социального фонда России в случае представления заявителем (его представителем) необходимых документов в территориальный орган Социального фонда России в срок не позднее трех дней со дня направления заявления

9. Заполнить «Дополнительные сведения», определяющие право на распоряжение средствами материнского (семейного) капитала (6)

6 Дополнительные сведения

Принималось ли решение о лишении родительских прав в отношении ребенка, в связи с рождением (усыновлением) которого возникло право на ежемесячную выплату?

Да Нет

Совершали ли вы умышленные преступления, относящиеся к преступлениям против личности и повлекшие за собой лишение или ограничение родительских прав в отношении ребенка (детей)?

Да Нет

Принималось ли решение об отмене усыновления ребенка, в связи с усыновлением которого возникло право на ежемесячную выплату?

Да Нет

Принималось ли решение об ограничении в родительских правах в отношении ребенка, в связи с рождением которого возникло право на дополнительные меры государственной поддержки?

Да Нет

Принималось ли решение об отобрании ребенка, в связи с рождением которого возникло право на дополнительные меры государственной поддержки?

Да Нет

10. «Сведения о направлении средств (части средств) материнского (семейного) капитала на ежемесячную выплату за счет средств материнского (семейного) капитала» (7) заполняются автоматически.

7 Сведения о направлении средств (части средств) материнского (семейного) капитала на ежемесячную выплату за счет средств материнского (семейного) капитала

Прошу назначить ежемесячную выплату за счет средств материнского (семейного) капитала. Настоящим заявлением подтверждаю: средства перечислять

11. Заполнить «Реквизиты кредитной организации» (8) для перечисления выплаты. При выборе банка из списка проверьте: БИК, корреспондентский счет. Узнать банковские реквизиты можно в мобильном приложении банка, личном кабинете на сайте банка, в отделении или через банкомат. Пособие может быть зачислено только на счёт, к которому привязана карта «Мир» или не привязано никаких карт.

8 Реквизиты кредитной организации

БИК или наименование банка получателя
042202603 - ВОЛГО-ВЯТСКИЙ БАНК ПАО СБЕРБАНК г Нижний Новгород

Ручной ввод реквизитов

Внимание!
Проверьте реквизиты
При выборе банка из выдающего списка проверьте все реквизиты:
— номер вашего счёта из 20 цифр
— БИК (банковский идентификационный код)
— корреспондентский счёт
Пособие может быть зачислено только на банковский счёт, к которому выпущена карта «Мир» или не выпущено никаких банковских карт
Уточните в своем банке, подходит ли ваш счёт для зачисления пособия

Корреспондентский счёт
30101810900000000603

ИНН КПП

12. В«Реквизитах получателя»(9) заполнить номер счёта из 20 цифр.

9 Реквизиты получателя

Фамилия Имя Отчество
При наличии

Счет в кредитной организации, открытый на имя получателя

Назначение платежа
Ежемесячная выплата

13. Заполнить «Сведения о составе семьи» (10).

Важно!!!

В заявлении укажите всех членов семьи:

- себя;
- супруга;
- ребенка, на которого оформляете выплату, и всех несовершеннолетних детей, включая усыновленных и находящихся под опекой или попечительством;
- детей от 18 до 23 лет, если они обучаются по очной форме.

Не указывайте детей, состоящих в браке или в отношении которых вы лишены родительских прав.

13.1 Заполнение «Сведений о владельце сертификата»:

статус члена семьи - владелец сертификата

степень родства – родитель (мать)

ФИО, СНИЛС, наименование документа, удостоверяющего личность, сведения об адресе места жительства.

10 Сведения к заявлению на ежемесячную выплату за счет средств материнского (семейного) капитала

Сведения о составе семьи

№ п/п
1

Статус члена семьи

владелец сертификата

ребенок, давший право на выплату

иное

Степень родства
родитель (мать)

Фамилия
Иванова


Имя
Елена

Отчество
Ивановна

При наличии

СНИЛС
000-000-000 00

После заполнения необходимых сведений нажать на кнопку «Добавить»

  Добавить

13.2. Заполнение «Сведений о ребенке, давшем право на выплату (в возрасте до 3 лет)»:

статус члена семьи - ребенок, давший право на выплату

степень родства – несовершеннолетний ребенок

ФИО, СНИЛС, наименование документа удостоверяющего личность, сведения об адресе места жительства.

[X Удалить данные](#)

Сведения о составе семьи

№ п/п
2

Статус члена семьи

владелец сертификата

ребенок, давший право на выплату

иное

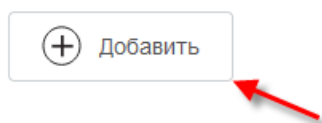
Степень родства
несовершеннолетний ребенок

Фамилия Имя Отчество
При наличии

СНИЛС ?

Наименование документа, удостоверяющего личность
Свидетельство о рождении РФ

После заполнения необходимых сведений о ребенке, давшем право на выплату, нажать на кнопку «Добавить»



13.3. Заполнение «Сведений о супруге (при наличии)»:

статус члена семьи – иное

степень родства – супруг

ФИО, СНИЛС, наименование документа удостоверяющего личность, сведения об адресе места жительства.

[X Удалить данные](#)

Сведения о составе семьи

№ п/п
3

Статус члена семьи

владелец сертификата

ребенок, давший право на выплату

иное

Степень родства
супруг

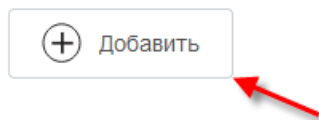
Фамилия Имя Отчество

При наличии

СНИЛС ?

Наименование документа, удостоверяющего личность
Паспорт гражданина Российской Федерации

После заполнения необходимых сведений о супруге (при наличии) нажать на кнопку «Добавить»



13.4. Заполнение **«Сведений о детях входящих в соств семьи»:**
статус члена семьи - иное
степень родства – несовершеннолетний/совершеннолетний ребенок(от 18 до 23 лет, если они обучаются по очной форме)
ФИО, СНИЛС, наименование документа удостоверяющего личность, сведения об адресе места жительства.

Сведения о составе семьи

№ п/п
4

Статус члена семьи

владелец сертификата

ребенок, давший право на выплату

иное

Степень родства
несовершеннолетний ребенок

Через кнопку **«Удалить данные»** имеется возможность удаления ошибочно введенного члена семьи

X Удалить данные

14. Заполнить **«Реквизиты государственного сертификата»** (11), выбрать **«Территориальный орган Социального фонда России, в который подаётся заявление»** (12), ознакомиться с **обязанностями и ответственностью за достоверность предоставленных сведений**(13).
15. Нажать на кнопку **«Подать заявление»**.

После оформления электронного заявления к Вам в Личный кабинет поступит уведомление о том, что Ваше заявление принято.

СФР рассмотрит заявление в течение **10 рабочих дней**. Если за это время в СФР не поступят сведения, запрашиваемые из других органов, срок рассмотрения может быть увеличен до **20 рабочих дней**.

Первый платеж осуществляется в течение **5 рабочих дней** со дня принятия решения об удовлетворении, последующие выплаты производятся ежемесячно, с **1 по 25** число месяца, следующего за месяцем, за который выплачивается ежемесячная выплата.